






4EPI_9 Cycle 4 Seq : 23 Activité : 4	<h2>Communication autour de mon projet</h2>		
Compétences	<input type="checkbox"/> <input type="checkbox"/> Pratiquer des démarches scientifiques et technologiques <input checked="" type="checkbox"/> <input type="checkbox"/> Concevoir, créer, réaliser <input type="checkbox"/> <input type="checkbox"/> S'approprier des outils et des méthodes <input checked="" type="checkbox"/> <input type="checkbox"/> Pratiquer des langages	<input checked="" type="checkbox"/> <input type="checkbox"/> Mobiliser des outils numériques <input checked="" type="checkbox"/> <input type="checkbox"/> Adopter un comportement éthique et responsable <input type="checkbox"/> <input type="checkbox"/> Se situer dans l'espace et dans le temps	
Parcours	<input type="checkbox"/> <input type="checkbox"/> Education artistique et culturelle <input type="checkbox"/> <input type="checkbox"/> Avenir <input type="checkbox"/> <input type="checkbox"/> Citoyen <input type="checkbox"/> <input type="checkbox"/> Santé	EPI Nos déchets valent de l'or	
	<h3>LE PROBLEME</h3> <p>Comment présenter mon projet à l'oral ?</p>		
	<h3>SOMMAIRE DU TRAVAIL A FAIRE</h3> <ol style="list-style-type: none"> 1. Créer le diaporama 2. Etre capable de faire la présentation avec mon diaporama. 3. Etre capable de répondre à des questions sur le projet 		
	<h3>CE QUE JE DOIS AVOIR COMME MATERIEL</h3> <p>Un ordinateur avec le logiciel Libre Office « présentation » (Impress). Les documents déjà réalisés durant les séquences précédentes.</p> <p>- des photos de l'objet et du travail de son équipe</p>		
	<h3>J'AI REUSSI MON TRAVAIL SI...</h3> <ul style="list-style-type: none"> - J'utilise les outils logiciels adaptés pour une présentation - Je sais organiser mes documents et les stocker - Je suis capable d'exposer mon travail à la classe 		

Mes notes :