







 5PPP02-C	<h2 style="text-align: center;">PROCESSUS DE REALISATION D'UN OBJET TECHNIQUE</h2> <ul style="list-style-type: none"> - Contraintes liées aux procédés de fabrication, de contrôle et de validation. - Prototype, maquette. - Échelles. <p style="text-align: center;">(Dossier réalisé avec les documents de la société A4 - www.A4.fr)</p>	 
<h2>FICHE DE PRESENTATION</h2>		
	<h2>LE PROBLEME</h2>	
	<ul style="list-style-type: none"> - Comment aménager notre bungalow en respectant le cahier des charges ? 	
<h2>SOMMAIRE DU TRAVAIL A REALISER</h2>		
	<p>Préparer l'aménagement du bungalow de vacance.</p> <p>A partir du cahier des charges proposer un aménagement de votre bungalow de vacances à l'échelle 1/25 .</p> <p>Réaliser vos aménagements en 3D.</p>	
<h2>CE QUE JE DOIS AVOIR COMME MATERIEL</h2>		
	<ul style="list-style-type: none"> - Le dossier sur le serveur de cours - Le logiciel Sketchup - feuille petit carreau, règle et crayon. 	
<h2>LES MOTS NOUVEAUX</h2>		
	<ul style="list-style-type: none"> - Echelle : 	
<h2>Compétence(s) du B2i sur GiBii / Socle commun des connaissances</h2>		
	<ul style="list-style-type: none"> - 	