






| | | |
|--|---|--|
| 5IP-1 Cycle 4 Seq : 2 Activité : 1 | Comprendre le fonctionnement d'un réseau informatique. |  |
| Compétences | <input type="checkbox"/> <input type="checkbox"/> Pratiquer des démarches scientifiques et technologiques <input type="checkbox"/> <input type="checkbox"/> Concevoir, créer, réaliser <input checked="" type="checkbox"/> <input type="checkbox"/> S'approprier des outils et des méthodes <input type="checkbox"/> <input type="checkbox"/> Pratiquer des langages | <input checked="" type="checkbox"/> <input type="checkbox"/> Mobiliser des outils numériques <input type="checkbox"/> <input type="checkbox"/> Adopter un comportement éthique et responsable <input type="checkbox"/> <input type="checkbox"/> Se situer dans l'espace et dans le temps |
| CS 5.6 ► Comprendre le fonctionnement d'un réseau informatique. | | |
|  | LE PROBLEME - Comment fonctionne un réseau informatique au collège ? | |
|  | SOMMAIRE DU TRAVAIL A FAIRE Consulter la ressource à partir de la fiche « travail à faire » Bien lire et étudier les documents Effectuer le travail demandé | |
|  | CE QUE JE DOIS AVOIR COMME MATERIEL <ul style="list-style-type: none"> • 1 ordinateur connecté au réseau du collège. • Le serveur de cours de technologie www.bdumas.fr | |
|  | J'AI REUSSI MON TRAVAIL SI... <ul style="list-style-type: none"> - J'ai consulté la ressource - J'ai travaillé en équipe - J'ai formalisé mes résultats sur un fichier et je l'ai remis au professeur | |

Mes notes :