







5NUM Cycle 4 Activité : 1	<h2>Numériser un document avec son téléphone</h2>		
Compétences	<input type="checkbox"/> <input type="checkbox"/> Pratiquer des démarches scientifiques et technologiques <input type="checkbox"/> <input type="checkbox"/> Concevoir, créer, réaliser <input checked="" type="checkbox"/> <input type="checkbox"/> S'approprier des outils et des méthodes <input checked="" type="checkbox"/> <input type="checkbox"/> Pratiquer des langages	<input type="checkbox"/> <input type="checkbox"/> Mobiliser des outils numériques <input type="checkbox"/> <input type="checkbox"/> Adopter un comportement éthique et responsable <input type="checkbox"/> <input type="checkbox"/> Se situer dans l'espace et dans le temps	
	<h3>LE PROBLEME</h3>		
	<p>Comment numériser (scanner) une ou plusieurs pages pour insérer le document dans ses classeurs numériques ?</p>		
	<h3>SOMMAIRE DU TRAVAIL A FAIRE</h3>		
	<ul style="list-style-type: none"> <li>- Choisir le tutoriel adapté à son téléphone ou tablette (système ANDROID ou IOS)</li> <li>- Suivre le tutoriel pour numériser ses pages. (fiche ressource)</li> <li>- Transférer le fichier dans son ENT. (fiche ressource).</li> </ul>		
	<h3>CE QUE JE DOIS AVOIR COMME MATERIEL</h3>		
	<ul style="list-style-type: none"> <li>• Un téléphone avec les applications nécessaires</li> <li>• Un abonnement avec de l'internet pour transférer son fichier dans l'ENT ou un câble USB pour le transfert des fichiers</li> </ul>		
	<h3>J'AI REUSSI MON TRAVAIL SI...</h3>		
	<ul style="list-style-type: none"> <li>• J'ai suivre les tutoriels.</li> <li>• J'ai pu ouvrir le fichier numérisé sur l'ordinateur du collège.</li> </ul>		

## Mes notes :