

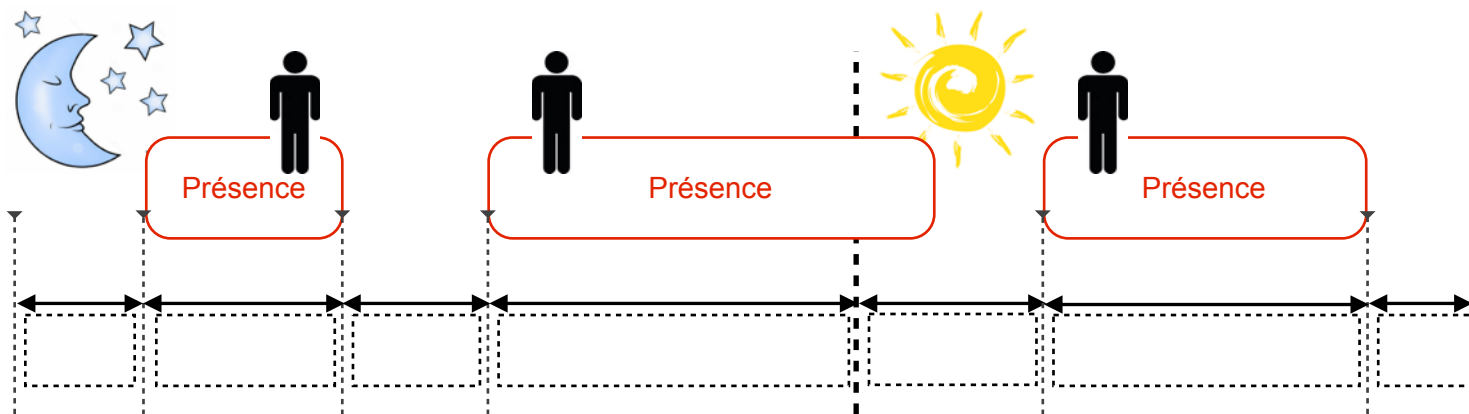
# COMMENT PILOTER UN ÉCLAIRAGE INTELLIGEMENT ?




Nom prénom :



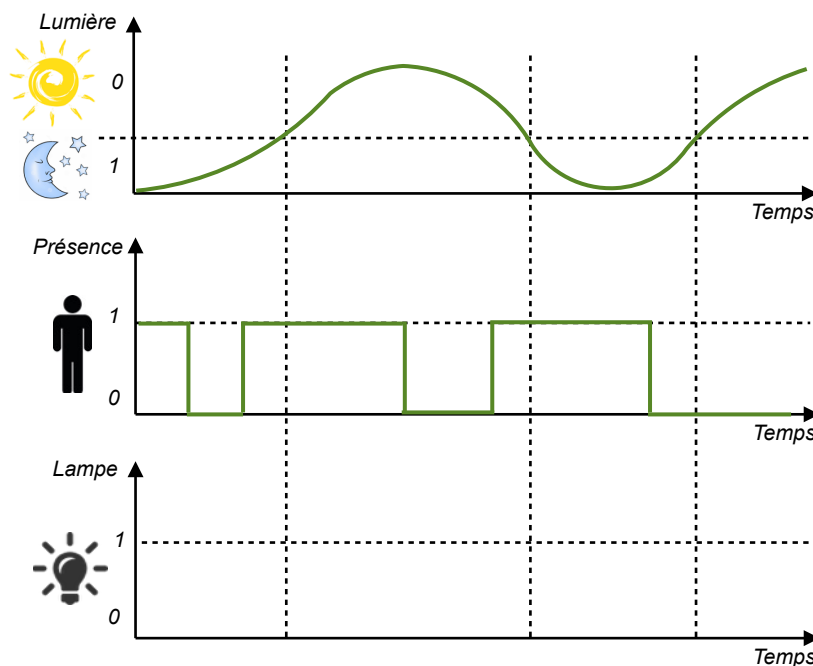
<https://youtu.be/4DoLuHI84Nk>



## EXPLICATION DU FONCTIONNEMENT



Nuit ?		Lampe

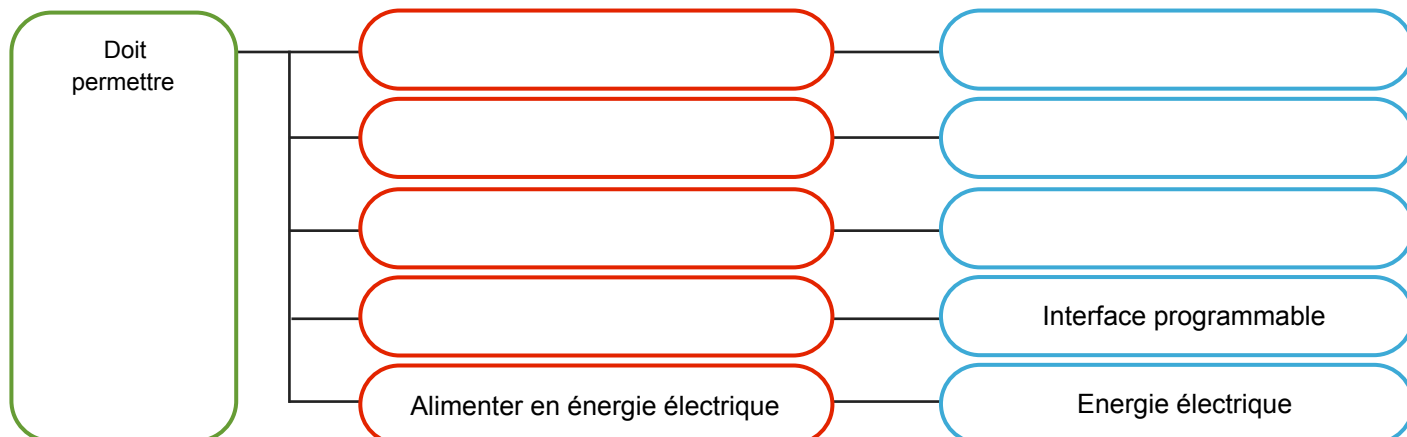


## FONCTIONS ET SOLUTIONS TECHNIQUES ASSOCIÉES

Fonction principale

Fonctions techniques

Solutions techniques



# DESCRIPTION DU FONCTIONNEMENT

Description par logigramme



Evènements	Actions
Présence ?	Allumer lampe
Nuit ?	Eteindre lampe

# SIMULATION DU FONCTIONNEMENT


touche **espace** ▼ pressée ?

La touche « Espace » permet de simuler la nuit

touche **p** ▼ pressée ?

La touche « P » permet de simuler une présence

Coup de pouce



basculer sur le costume **Lampe-ON** ▼  
Lampe-ON  
Lampe-OFF



Lampe-ON



Lampe-OFF

basculer sur le costume **Lune** ▼  
Lune  
Soleil



Lune



Soleil

Possibilité d'utiliser une variable :

Créer une variable  
 **Capteur\_Nuit**  
mettre **Capteur\_Nuit** ▼ à 0