






 4TS3-C	TECHNOLOGIE ET SOCIETE Evolution des solutions techniques	 
	FICHE DE PRESENTATION LE PROBLEME « Quelles évolutions des solutions techniques pour les objets au service de notre confort ? »	
	SOMMAIRE DU TRAVAIL A REALISER Tu dois choisir un objet technique avec ton groupe afin que les deux binômes travaillent sur le même objet. 1. Représenter les principales évolutions des solutions techniques de votre objet technique sous la forme d'une frise chronologique. 2. Utiliser pour cela logiciel Libreoffice.org Texte (writer) ou Ms Word. A chaque fois indiquer le nom de la solution technique, la date d'apparition, et insérer une photo (site web). N'oublier pas de situer des faits importants de l'évolution de notre société pour ponctuer la frise.(guerre, révolution industrielle, divers inventions...) Le fichier sera enregistré dans le dossier indiqué par le professeur sous le nom <i>classe-Frise-ilot-prenoms</i> Ce dossier part de l'exemple du lave-linge mais tu peux choisir un autre objet d'étude et pour cela tu utiliseras un moteur de recherche pour trouver toutes les informations nécessaires à la réalisation de ta frise.	
	CE QUE JE DOIS AVOIR COMME MATERIEL Un ordinateur par groupe et les documents suivants : Documents : → L'hygiène du vêtement =Ressource 01 → Lave-linge, les machines modernes =Ressource 01 Sites web : → http://www.lamachinealaver.com Animation : → Les-formes-d'énergie	
	LES MOTS NOUVEAUX -	
	Compétence(s) du B2i sur GiBii / Socle commun des connaissances [25]-1.3) Je sais organiser mes espaces de stockage. –[38]- 3.3) Je sais regrouper dans un même document plusieurs éléments (texte, image, tableau, son, graphique, vidéo...).	