






<p>ORG3 Cycle 4</p>	<p><b>Présentation du classeur cycle 4 - 3ème</b></p>	
	<p><b>LE PROBLEME</b></p>	
	<p><b>SOMMAIRE DU TRAVAIL A FAIRE</b></p>	
	<p><b>CE QUE JE DOIS AVOIR COMME MATERIEL</b></p>	
	<p><b>J'AI REUSSI MON TRAVAIL SI...</b></p>	
	<p>- Comment se repérer dans son classeur de technologie ?</p> <p>-Pour se repérer dans un classeur il faut un sommaire. Tu devras réaliser le sommaire du classeur en suivant les consignes. Effectuer l'activité avec les consignes du fichier « travail à faire »</p> <p>Un crayon (HB) - Un triple décimètre. Une gomme. - le classeur - 6 intercalaires - 10 pochettes plastifiées et des feuilles petits carreaux.</p> <ul style="list-style-type: none"> <li>- J'ai utilisé les outils adaptés au travail demandé</li> <li>- J'ai organisé mon classeur comme on me l'a demandé</li> <li>- J'ai su suivre une démarche précise</li> </ul>	

**Mes notes :**