






3EPI_12 Cycle 4 Seq : 24 Activité : 32	<h2>Créer la gamme de fabrication du meuble</h2>	
Compétences	<input type="checkbox"/> <input type="checkbox"/> Pratiquer des démarches scientifiques et technologiques <input checked="" type="checkbox"/> <input type="checkbox"/> Concevoir, créer, réaliser <input checked="" type="checkbox"/> <input type="checkbox"/> S'approprier des outils et des méthodes <input checked="" type="checkbox"/> <input type="checkbox"/> Pratiquer des langages	<input type="checkbox"/> <input type="checkbox"/> Mobiliser des outils numériques <input type="checkbox"/> <input type="checkbox"/> Adopter un comportement éthique et responsable <input type="checkbox"/> <input type="checkbox"/> Se situer dans l'espace et dans le temps
CT 2.6 ► Réaliser, de manière collaborative, le prototype de tout ou partie d'un objet pour valider une solution..		
	<h3>LE PROBLEME</h3> <p>Comment créer une gamme de fabrication ?</p>	
	<h3>SOMMAIRE DU TRAVAIL A FAIRE</h3> <ul style="list-style-type: none"> • Visualiser la vidéo sur la réalisation de la maquette en papier. • Réaliser la maquette en papier avec le fichier du meuble 3D imprimé. • A l'aide des ressources vous devez réaliser votre gamme de fabrication.. 	
	<h3>CE QUE JE DOIS AVOIR COMME MATERIEL</h3> <ul style="list-style-type: none"> • Un ordinateur • 2 feuilles de papier de couleur différentes (si possible) • Crayon, gomme, règle, ciseau, gomme et colle. 	
	<h3>J'AI REUSSI MON TRAVAIL SI...</h3> <ul style="list-style-type: none"> • Je peux expliquer ce qu'est une gamme de fabrication • Je suis capable de créer une maquette en papier de mon meuble • Je suis capable de créer une gamme de fabrication. 	

Mes notes :