






3EPI_7 Cycle 4 Seq : 23 Activité : 1	<h2>Réalisation du croquis</h2>		
Compétences	<input type="checkbox"/> <input type="checkbox"/> Pratiquer des démarches scientifiques et technologiques <input checked="" type="checkbox"/> <input type="checkbox"/> Concevoir, créer, réaliser <input checked="" type="checkbox"/> <input type="checkbox"/> S'approprier des outils et des méthodes <input checked="" type="checkbox"/> <input type="checkbox"/> Pratiquer des langages	<input type="checkbox"/> <input type="checkbox"/> Mobiliser des outils numériques <input type="checkbox"/> <input type="checkbox"/> Adopter un comportement éthique et responsable <input type="checkbox"/> <input type="checkbox"/> Se situer dans l'espace et dans le temps	
CT 3.1 ► Exprimer sa pensée à l'aide d'outils de description adaptés : croquis, schémas... CT 2.5 ► Imaginer des solutions en réponse au besoin			
	<h3>LE PROBLEME</h3> <p>Comment réaliser le croquis et le plan de notre projet ?</p>		
	<h3>SOMMAIRE DU TRAVAIL A FAIRE</h3> <ul style="list-style-type: none"> • Effectuer les travaux pratiques donnés par le professeur. • Participer à la synthèse collective à partir des résultats de vos recherches. 		
 <small>© Can Stock Photo</small>	<h3>CE QUE JE DOIS AVOIR COMME MATERIEL</h3> <ul style="list-style-type: none"> • Travailler en équipe. • Une feuille et un crayon • Le CDCF du projet 		
	<h3>J'AI REUSSI MON TRAVAIL SI...</h3> <ul style="list-style-type: none"> - J'ai travaillé en équipe et j'ai su m'organiser - J'ai fait un croquis qui exprime mes solutions techniques en respectant le CDCF. - Je suis capable d'expliquer mon travail au reste de l'équipe. - J'ai su rendre compte à la classe du travail effectué par mon équipe 		

Mes notes :