






3EPI_1 Cycle 4	PRESENTATION Le recyclage du papier et du carton	
	LE PROBLEME Que fait-on des papiers et cartons après usage ?	
	SOMMAIRE DU TRAVAIL A FAIRE <i>Visionnez</i> , avec le professeur, le film "Les 4 vérités sur le carton". <i>Notez</i> sur une feuille A4 les informations sur la fabrication et les usages du papier et du carton. <i>Utilisez</i> la technique de la carte mentale. Avec votre carte mentale, <i>répondez</i> aux questions de la fiche élève (questions 1.1 à 1.9) ou y répondre à partir de l'ENT (voir professeur)	
	CE QUE JE DOIS AVOIR COMME MATERIEL - Poste informatique. - Feuille A4. (le dos de la fiche de présentation) - Fiche élève 3DT01-E1. - 1 h 30	
	J'AI REUSSI MON TRAVAIL SI... - Utiliser l'outil « carte mentale » dans une situation nouvelle - Exprimer devant la classe un propos simple à partir de la carte mentale - Travailler en autonomie	

Mes notes :

- **Eclaircie** : opération consistant à supprimer un certain nombre d'[arbres](#) d'une parcelle au profit de ceux laissés en place.
- **Sylviculture** : culture des arbres, entretien et exploitation des forêts.
- **Biomasse** : groupement de matières organiques pouvant se transformer en énergie.
- **Cogénération** : procédé qui consiste à produire, en même temps et dans la même installation, de l'énergie thermique et de l'énergie mécanique (convertie ensuite en énergie électrique).