






<p>ORG4 Cycle 3</p>	<p><b>PRESENTATION DU CLASSEUR</b> <b>cycle 3 - 6ème</b></p>	
	<p><b>LE PROBLEME</b></p>	
	<p><b>SOMMAIRE DU TRAVAIL A FAIRE</b></p>	
	<p><b>CE QUE JE DOIS AVOIR COMME MATERIEL</b></p>	
	<p><b>J'AI REUSSI MON TRAVAIL SI...</b></p>	

- Comment et pourquoi réaliser un porte nom ?

- Je dois fabriquer un porte-nom qui se rangera dans ma trousse et qui pourra résister au temps.

J'utilise un logiciel de traitement de texte (Libre Office « Texte »).

Ouvre le fichier « Travail à faire » pour continuer. (dans le bandeau à gauche)

- Dossier « ORG4 Porte-nom » sur le serveur de cours

- **Matériel** : un ordinateur équipé du logiciel d'un logiciel de traitement de texte

- **Une imprimante et une plastifieuse**

- J'ai lu et respecté toutes les consignes

- J'ai utilisé un logiciel adapté au travail demandé

- J'ai suivi une démarche précise

- J'ai enregistré mon travail et j'ai imprimé le document avec l'accord du professeur

**Mes notes :**