






 5PPP03-C	<h2 style="text-align: center;">PROCESSUS DE REALISATION D'UN OBJET TECHNIQUE</h2> <ul style="list-style-type: none"> <li>- Contraintes liées aux procédés de fabrication, de contrôle et de validation.</li> <li>- Processus opératoire de réalisation d'un objet technique.</li> <li>- Antériorités et ordonnancement.</li> </ul> <p style="text-align: center;">(Dossier réalisé avec les documents de la société A4 - wwwA4.fr)</p>	 
<h2 style="margin: 0;">FICHE DE PRESENTATION</h2>		
	<h2 style="margin: 0;">LE PROBLEME</h2>	
<h3 style="margin: 0;">SOMMAIRE DU TRAVAIL A REALISER</h3>		
	<p>Suivre les consignes du professeur et respecter les tâches attribuées à chaque élève de l'équipe.</p> <p>Un élève gère le chantier et suit les étapes de la gamme de fabrication.</p> <p>Un second se charge de fabriquer le mortier en suivant les consignes de la fiche.</p> <p>Un troisième s'occupe de la maçonnerie.</p> <p>Les autres élèves de l'équipe travaillent sur l'aménagement intérieur.5PPP2</p> <p><b>A la fin de la séance tout doit être rangé et nettoyé.</b></p>	
	<h3 style="margin: 0;">CE QUE JE DOIS AVOIR COMME MATERIEL</h3>	
<h3 style="margin: 0;">LES MOTS NOUVEAUX</h3>		
	<ul style="list-style-type: none"> <li>- Maçonnerie :</li> <li>- Nomenclature</li> </ul>	
	<h3 style="margin: 0;">Compétence(s) du B2i sur GiBii / Socle commun des connaissances</h3>	