

VISIONNER UN MODÈLE EN VR

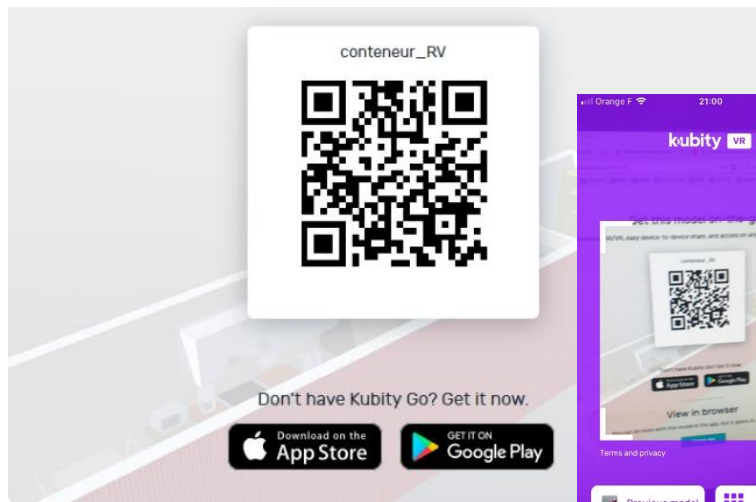


Le but est de visionner un modèle sketchup en VR avec l'application kubity

<https://pro.kubity.com/>

1

Télécharger sur le smartphone l'application Kubity VR



2


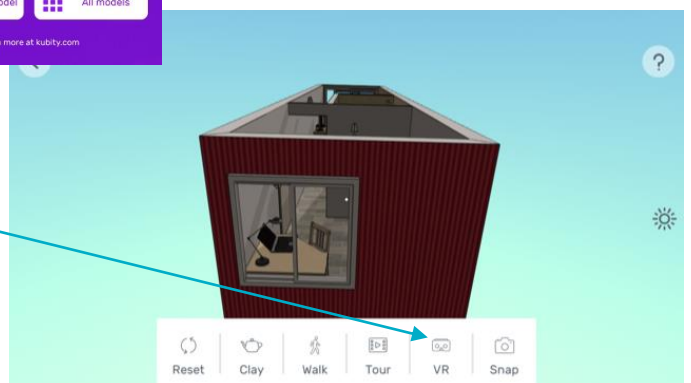
Ouvrir l'App



Scanner le QR Code fourni par ton professeur

3

Cliquer sur « VR »



4

Il ne reste plus qu'à placer le téléphone dans le casque VR et à profiter de l'immersion dans votre modèle 3D

