






<p>ORG3 Cycle 4</p>	<p><b>MON CLASSEUR NUMERIQUE</b> <b>cycle 4 - 5ème</b></p>	
	<p><b>LE PROBLEME</b></p>	
	<ul style="list-style-type: none"> <li>- Pourquoi un classeur numérique ?</li> <li>- Comment créer son classeur dans un support numérique ?</li> </ul>	
	<p><b>SOMMAIRE DU TRAVAIL A FAIRE</b></p>	
	<ul style="list-style-type: none"> <li>- Gérer ses espaces de stockage numériques.</li> <li>- Effectuer l'activité avec les consignes du fichier « travail à faire »</li> </ul>	
	<p><b>CE QUE JE DOIS AVOIR COMME MATERIEL</b></p>	
	<ul style="list-style-type: none"> <li>- Un ordinateur connecté au réseau du collège</li> <li>- Une clé USB</li> <li>- Ses identifiants réseau et ENT</li> </ul>	
	<p><b>J'AI REUSSI MON TRAVAIL SI...</b></p>	
	<ul style="list-style-type: none"> <li>- J'ai utilisé les outils adaptés au travail demandé</li> <li>- J'ai organisé mes espaces de stockage comme on me l'a demandé</li> <li>- J'ai su suivre une démarche précise</li> </ul>	

**Mes notes :**