






3EPI_13 Cycle 25 Activité : 1	Tracer et découper les éléments du meuble La SECURITE		
Compétences	<input type="checkbox"/> <input type="checkbox"/> Pratiquer des démarches scientifiques et technologiques <input checked="" type="checkbox"/> <input type="checkbox"/> Concevoir, créer, réaliser <input checked="" type="checkbox"/> <input type="checkbox"/> S'approprier des outils et des méthodes <input type="checkbox"/> <input type="checkbox"/> Pratiquer des langages	<input type="checkbox"/> <input type="checkbox"/> Mobiliser des outils numériques <input type="checkbox"/> <input type="checkbox"/> Adopter un comportement éthique et responsable <input type="checkbox"/> <input type="checkbox"/> Se situer dans l'espace et dans le temps	
CT 2.6 ► Réaliser, de manière collaborative, le prototype de tout ou partie d'un objet pour valider une solution..			
	LE PROBLEME Comment tracer et découper en toute sécurité ?		
	SOMMAIRE DU TRAVAIL A FAIRE 1 . Le professeur explique les consignes de sécurité pour chaque outil. Ces fiches sont à disposition, près du poste de travail et doivent obligatoirement être lues. 2. Suivre la gamme de fabrication que tu as réalisée avec ton équipe. 3. Ceux qui ne participent pas à ce stade du travail peuvent réaliser le diaporama de présentation du projet. (voir le planning)		
	CE QUE JE DOIS AVOIR COMME MATERIEL <ul style="list-style-type: none"> • Un ordinateur • Les fiches de sécurité et de poste • Le matériel et les matériaux nécessaires 		
	J'AI REUSSI MON TRAVAIL SI... <ul style="list-style-type: none"> • Je peux expliquer les consignes de sécurité pour chaque outil utilisé. • Je suis capable d'organiser mon poste de travail et respecter la sécurité. • Je suis capable d'aider mes camarades dans les tâches difficiles. 		

Mes notes :