






<p>4Proj_33 Cycle 4 Seq : 14 Activité : 3</p>	<h2>Comment construire un bungalow ?</h2> <p>(Dossier réalisé avec les documents de la société A4 - wwwA4.fr)</p>	
<p>Compétences</p>	<p><input type="checkbox"/> Pratiquer des démarches scientifiques et technologiques</p> <p><input checked="" type="checkbox"/> Concevoir, créer, réaliser</p> <p><input checked="" type="checkbox"/> S'approprier des outils et des méthodes</p> <p><input type="checkbox"/> Pratiquer des langages</p>	<p><input type="checkbox"/> Mobiliser des outils numériques</p> <p><input type="checkbox"/> Adopter un comportement éthique et responsable</p> <p><input type="checkbox"/> Se situer dans l'espace et dans le temps</p>
<p>CT 3.1 ► Exprimer sa pensée à l'aide d'outils de description adaptés : croquis, schémas...</p> <p>CT 2.5 ► Imaginer des solutions en réponse au besoin</p>		
	<h3>LE PROBLEME</h3> <p>Comment réaliser, de façon collective, la maquette en brique d'un bungalow de vacances ?</p>	
	<h3>SOMMAIRE DU TRAVAIL A FAIRE</h3> <p>Suivre les consignes du professeur et respecter les tâches attribuées à chaque élève de l'équipe.</p> <p>Un élève gère le chantier et suit les étapes de la gamme de fabrication.</p> <p>Un second se charge de fabriquer le mortier en suivant les consignes de la fiche.</p> <p>Un troisième s'occupe de la maçonnerie.</p> <p>A la fin de la séance tout doit être rangé et nettoyé</p>	
	<h3>CE QUE JE DOIS AVOIR COMME MATERIEL</h3> <ul style="list-style-type: none"> - Un ordinateur avec les ressources. - le kit complet d'un bungalow (voir la nomenclature). - les outils pour la maçonnerie 	
	<h3>J'AI REUSSI MON TRAVAIL SI...</h3> <ul style="list-style-type: none"> - J'ai écouté et lu les consignes et les documents ressource. - Je suis les différentes étapes de la gamme de fabrication - Je travaille en équipe et je range et nettoie le matériel. 	

Mes notes :