





4EDUCFI_1 Cycle 4 Seq : 30 Activité : 1	<h1 style="text-align: center;">LE PASSEPORT D'EDUCATION BUDGETAIRE ET FINANCIERE</h1>		
Compétences	<input type="checkbox"/> <input type="checkbox"/> Pratiquer des démarches scientifiques et technologiques <input type="checkbox"/> <input type="checkbox"/> Concevoir, créer, réaliser <input checked="" type="checkbox"/> <input type="checkbox"/> S'approprier des outils et des méthodes <input checked="" type="checkbox"/> <input type="checkbox"/> Pratiquer des langages	<input type="checkbox"/> <input type="checkbox"/> Mobiliser des outils numériques <input checked="" type="checkbox"/> <input type="checkbox"/> Adopter un comportement éthique et responsable <input type="checkbox"/> <input type="checkbox"/> Se situer dans l'espace et dans le temps	
CT 1.1 ► Imaginer, synthétiser, formaliser et respecter une procédure, un protocole.. CT 3.1 ► Exprimer sa pensée à l'aide d'outil et langages de description adaptés : Carte heuristique			
	<h2 style="text-align: center;">LE PROBLEME</h2> <p>Comment fonctionnent l'épargne, les taux d'intérêt, le crédit, les moyens de paiement ? Comment ne pas se faire arnaquer ?</p>		
	<h2 style="text-align: center;">SOMMAIRE DU TRAVAIL A FAIRE</h2> <p>Suivre le diaporama présenté par le professeur et participé en répondant ou en posant des questions . Utiliser une feuille de papiers pour prendre des notes et/ou noter vos questions.</p>		
	<h2 style="text-align: center;">CE QUE JE DOIS AVOIR COMME MATERIEL</h2> <ul style="list-style-type: none"> • 		
	<h2 style="text-align: center;">J'AI REUSSI MON TRAVAIL SI...</h2> <ul style="list-style-type: none"> - Pourvoir répondre correctement au QCM d'évaluation. 		

Mes notes :