






<p>ORG4 Cycle 4</p>	<p>PRESENTATION DU CLASSEUR cycle 4</p>	
	<p>LE PROBLEME</p>	
	<p>SOMMAIRE DU TRAVAIL A FAIRE</p>	
	<p>CE QUE JE DOIS AVOIR COMME MATERIEL</p>	
	<p>J'AI REUSSI MON TRAVAIL SI...</p>	
<p>- Comment et pourquoi réaliser un porte nom ?</p>		
<p>- Je dois fabriquer un porte-nom qui se rangera dans ma trousse et qui pourra résister au temps. J'utilise un logiciel de traitement de texte (Libre Office « Texte »). Ouvre le fichier « Travail à faire » pour continuer. (dans le bandeau à gauche)</p>		
<p>- Dossier « ORG4 Porte-nom » sur le serveur de cours - Matériel : un ordinateur équipé du logiciel d'un logiciel de traitement de texte - Une imprimante et une plastifieuse</p>		
<p>- J'ai lu et respecté toutes les consignes - J'ai utilisé un logiciel adapté au travail demandé - J'ai suivi une démarche précise - J'ai enregistré mon travail et j'ai imprimé le document avec l'accord du professeur</p>		

Mes notes :