






3SEQ21_1 Cycle 4 Seq : 21 Activité : 1	<h2>COMMENT FORMULER LE BESOIN ?</h2>		
Compétences	<input type="checkbox"/> <input type="checkbox"/> Pratiquer des démarches scientifiques et technologiques <input type="checkbox"/> <input type="checkbox"/> Concevoir, créer, réaliser <input checked="" type="checkbox"/> <input type="checkbox"/> S'approprier des outils et des méthodes <input checked="" type="checkbox"/> <input type="checkbox"/> Pratiquer des langages	<input type="checkbox"/> <input type="checkbox"/> Mobiliser des outils numériques <input type="checkbox"/> <input type="checkbox"/> Adopter un comportement éthique et responsable <input type="checkbox"/> <input type="checkbox"/> Se situer dans l'espace et dans le temps	
CT 2.1 ► Identifier un besoin et énoncer un problème technique. CT 2.5 ► Imaginer des solutions en réponse au besoin.			
	<h3>LE PROBLEME</h3> <p><b>Peux-tu imaginer un objet pour répondre à mon besoin ?</b></p>		
	<h3>SOMMAIRE DU TRAVAIL A FAIRE</h3> <ul style="list-style-type: none"> <li>• Analyser les fiches ressources sur la manière d'étudier le besoin et de le représenter.</li> <li>• Tirage au sort des cartes : Qui ? Quand ? Où ? Matériaux ? et formulation du besoin</li> <li>• Utilisation d'outils de résolution de problème pour formuler le besoin.</li> </ul>		
	<h3>CE QUE JE DOIS AVOIR COMME MATERIEL</h3> <ul style="list-style-type: none"> <li>• le serveur de cours accessible depuis un ordinateur</li> <li>• les cartes fournies par le professeur</li> <li>• Son classeur</li> </ul>		
	<h3>J'AI REUSSI MON TRAVAIL SI...</h3> <ul style="list-style-type: none"> <li>- J'ai identifié le besoin</li> <li>- Je l'ai formulé en respectant les règles</li> </ul>		

**Mes notes :**